



Store Plissé - Electrique - Duette 50 mm - Store No. 7571

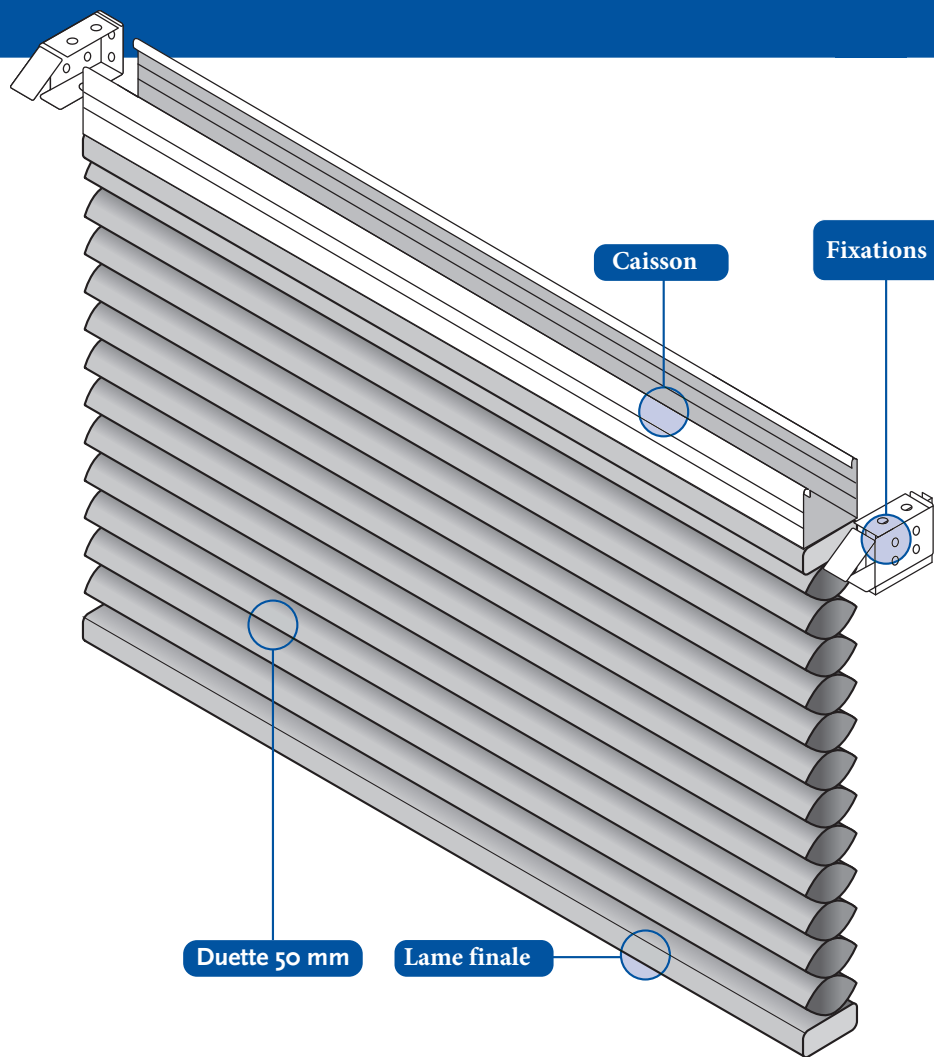


Options

Orientation	7100	Droite	Fixations	7304	De côté ou plafond
	7101	Gauche			
Mécanisme	7255	Moteur 220V seul	Autres	7404	Câbles de guidage
	7259	Moteur 220V avec récepteur à l'intérieur		7955	Côte à côte
	7265	Moteur 220V avec commande au mur			
	7256	Moteur 220V avec récepteur à l'intérieur télécommande T1 (1 canal)			
	7270	Moteur 220V avec récepteur à l'intérieur télécommande T4, (5 canaux)			

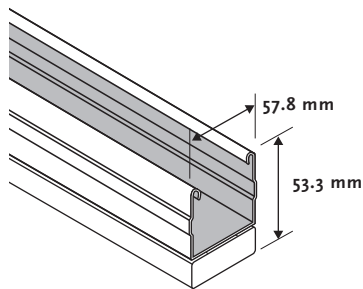
Informations

Caisson	Acier thermolaqué 57.8 x 51.5 x 0.5 mm, avec profil aluminium 48.5 x 13.8 mm de même couleur
Lame finale	Aluminium 48.5 x 13.8 mm,
Fixations	Métalliques, plafond ou de côté
Tissu	Duette 50 mm

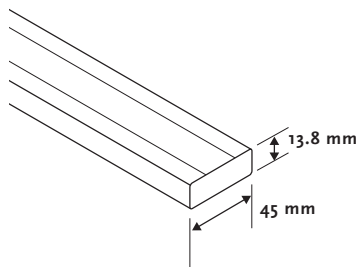


Informations

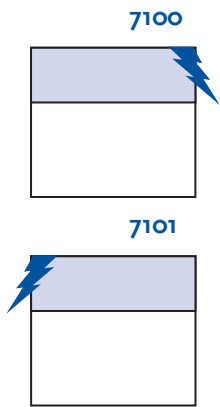
Caisson



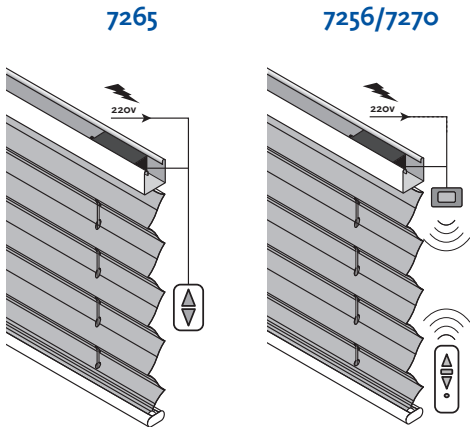
Lame finale



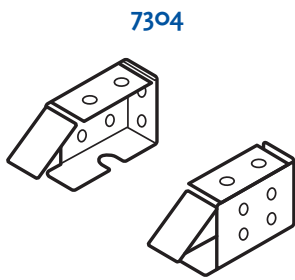
Orientation



Mécanismes disponibles

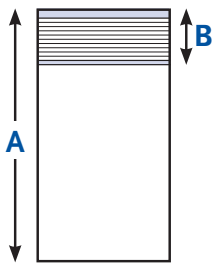


Fixations



Hauteur store fermé

mm	
A	B
500	90
1000	100
1500	110
2000	120
2500	130
3000	140
3500	150
4000	160



Dimensions disponibles

Tissu		(cm)		max. (m2)
		Larg.	haut.	
Duette 50	min.	60	40	16
	max.	320	400	