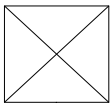

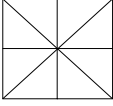
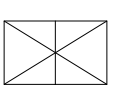
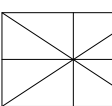


## Ombrellone modello HORIZON

### SCHEMA TECNICA



					
Dimensione (cm)	200x200	250x250	300x300	200x300	300x400
Palo (cm)	7,2X7,2	7,2X7,2	7,2X7,2	7,2X7,2	7,2X7,2
Numero stecche	5	5	8	6	8
Dimensione (cm)	1,5X3	1,5X3	1,5X3	1,5X3	1,5X3
Pendente	NO	NO	NO	NO	NO

- pali e stecche in alluminio verniciato grigio antracite;
- corone in resina;
- componenti in acciaio zincato e verniciato di colore grigio antracite,
- tessuto acrilico gr.320 / tessuto tempotest parà ombrelloni gr.300 / tessuto pvc gr.400;
- completo soffietto antivento;
- apertura a manovella;
- con stecca di rinforzo tra palo verticale e ragno;
- sistema basculante;
- girevole a 360°;
- base in acciaio compresa nel prezzo, piastre 50 x 50 escluse;
- stecche intercambiabili;
- su ordinazione anche con pendente;
- il peso della zavorra sulla base deve essere proporzionato al peso dell'ombrellone. se ne consiglia comunque l'uso in condizioni meteorologiche sostanzialmente normali.