

Stores énergie

FSC/FMC/FHC



FSC INTEGRA® solaire / FMC INTEGRA® électrique / FHC manuel

Pour types de fenêtre de toit:

GGL / GGU / GPL / GPU / GHL / GDL / VFE^c / VIU^c / GIL^c / GIU^c / GEL^c / VE-A/B/C^c

Exécution:

- Les produits de protection contre la chaleur et le soleil VELUX sont livrés avec des rails en aluminium brossé
- Montés en quelques minutes avec notre système Pick&Click!™ unique
- Les stores énergie ne conviennent pas comme protection contre la chaleur

FSC solaire

Montage simple sans câblage. Commande avec la télécommande livrée ou avec VELUX ACTIVE en option.

FMC électrique

Le store énergie électrique est raccordé directement à la fenêtre de toit VELUX INTEGRA® électrique et commandée avec la télécommande de la fenêtre. Pour les fenêtres de toit manuelles, un système de commande KUX 110 est nécessaire. Convient pour toutes les hauteurs de montage.

FHC manuel


Commande manuelle par barre de manœuvre. Hauteur de montage recommandée <2,00 m (bord supérieur de la fenêtre de toit). Positionnement flexible en continu.

Isolation thermique













Le store énergie améliore l'isolation thermique jusqu'à 25%. Une bonne solution pour se protéger des pertes de chaleur les journées et les nuits particulièrement froides et diminuer les frais de chauffage.

Propriétés produit

- Isolation thermique jusqu'à 25%
- Obscurcissement optimal
- Réglage flexible en continu



Couleurs

Standard	Premium					
 1045	 1155	 1156	 1047	 1157	 1049	
	 1158	 1159	 1160	 1161	 1162	 1051

Veillez noter:
les couleurs et modèles peuvent légèrement varier de l'original.